

特点:

- 芯片与底板电气绝缘, 2500V 交流绝缘
- 采用德国产玻璃钝化芯片焊接, 优良的温度特性和功率循环能力
- 体积小, 重量轻

典型应用:

- 太阳能汇流箱
- 各种整流电源

$I_{T(AV)}$	55A
V_{DRM}/V_{RRM}	1600V
I_{FSM}	0.65KA
I^2t	$0.21 \cdot 10^3 A^2S$

每只 GJM55-16 内部封装两只独立的SIC晶圆二极管, 有效的缩小了用户的使用空间。而采用覆铜陶瓷基板做绝缘, 大大的改善了模块的散热条件。有利于模块长期稳定工作。将多只GJM 模块安装与同一块散热板上, 可以根据客户的需要组合成不同的接入电路数。

符号	参数	测试条件	结温 T_j (°C)	参数值			单位
				最小	典型	最大	
$I_{F(AV)}$	通态平均电流	180° 正弦半波, 50HZ 单面散热, $T_c=85^\circ C$	150		55		A
$I_{F(RMS)}$	方均根电流		150			15	A
V_{DRM} V_{RRM}	断态重复峰值电压 反向重复峰值电压	$V_{DRM} \& V_{RRM}$ tp=10ms $V_{DSM} \& V_{RSM} = V_{DRM} \& V_{RRM} + 200V$	150		1600		V
I_{DRM} I_{RRM}	断态重复峰值电流 反向重复峰值电流	$V_{DM} = V_{DRM}$ $V_{RM} = V_{RRM}$	150			5	mA
I_{FSM}	通态不重复浪涌电流	10ms 底宽, 正弦半波	150			0.40	KA
I^2t	浪涌电流平均时间积	$V_R = 0.6 V_{RRM}$	150			0.15	$10^3 A^2S$
V_{FO}	门槛电压					0.70	V
r_F	斜率电阻		150			6.0	$m\Omega$
V_{FM}	通态峰值电压	$I_{TM} = 60A$	25		0.80	0.90	V
$R_{th(j-c)}$	热阻抗 (结至壳)	180° 正弦半波, 单面散热				2.0	$^\circ C/W$
$R_{th(c-h)}$	热阻抗 (结至散)	180° 正弦半波, 单面散热				0.2	$^\circ C/W$
V_{iso}	绝缘电压	50HZ, R.M.S, t=1min $I_{iso}: 1Ma(max)$		2500			V
F_m	安装扭矩 (M4) 安装扭矩 (M5)				2.0 3.0		$N \cdot m$ $N \cdot m$
T_{sbg}	储存温度			-40		125	$^\circ C$
W_t	质量				120		g
Outline	S58						

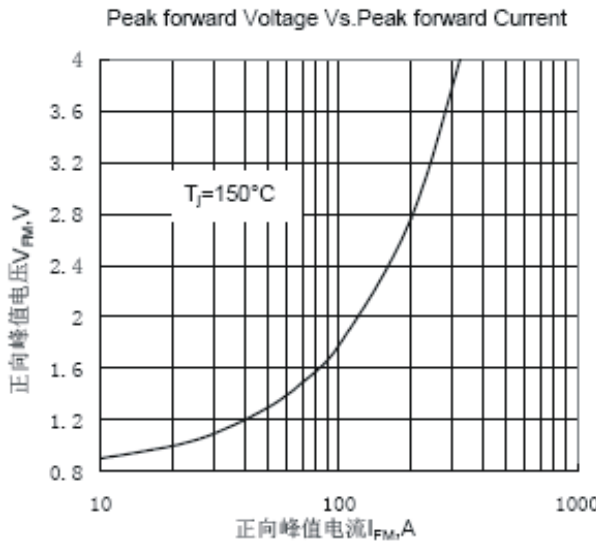


Fig.1 正向伏安特性曲线

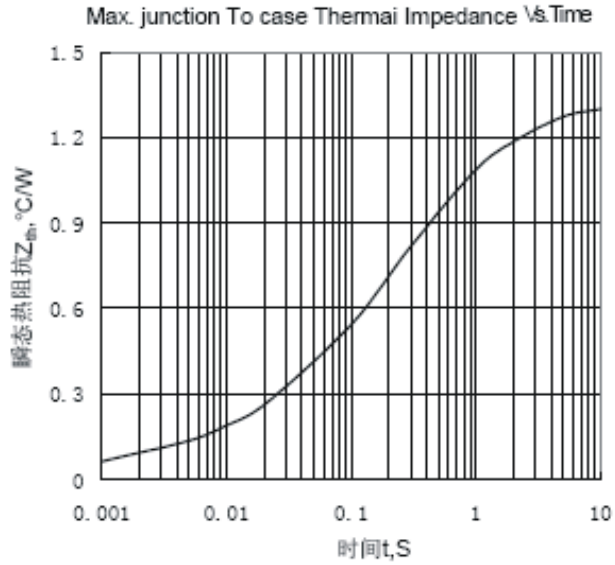


Fig.2 瞬态热阻抗曲线

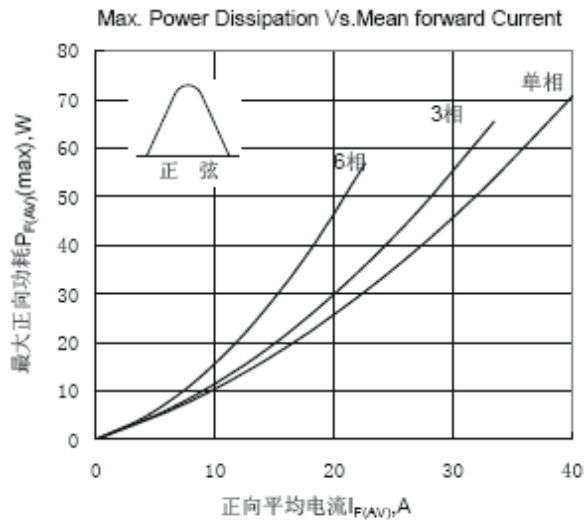


Fig.3 最大正向功耗与平均电流的关系曲线

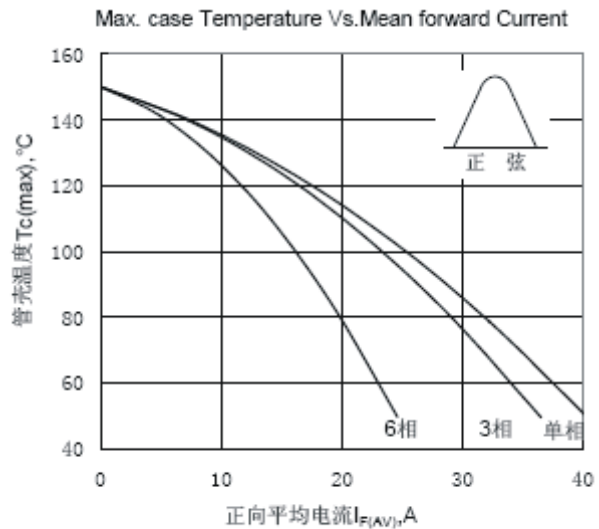


Fig.4 管壳温度与正向平均电流的关系曲线

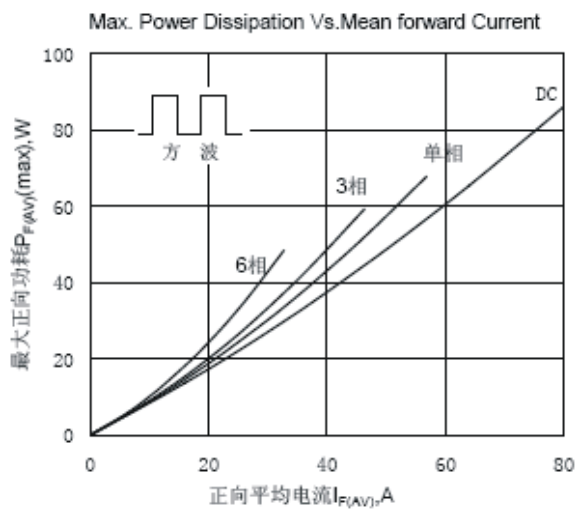


Fig.5 最大正向功耗与平均电流的关系曲线

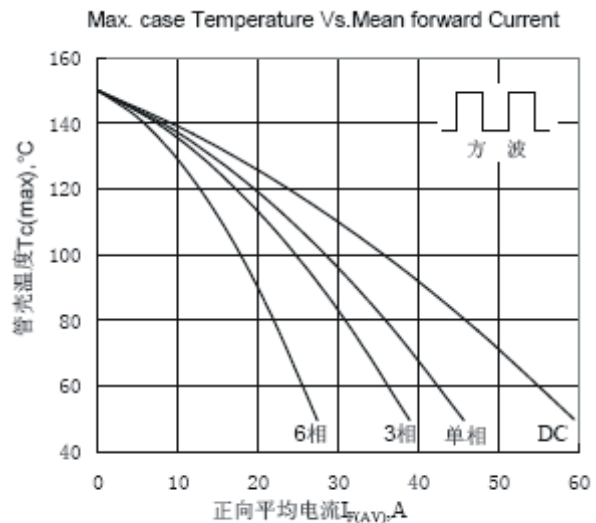


Fig.6 管壳温度与正向平均电流的关系曲线

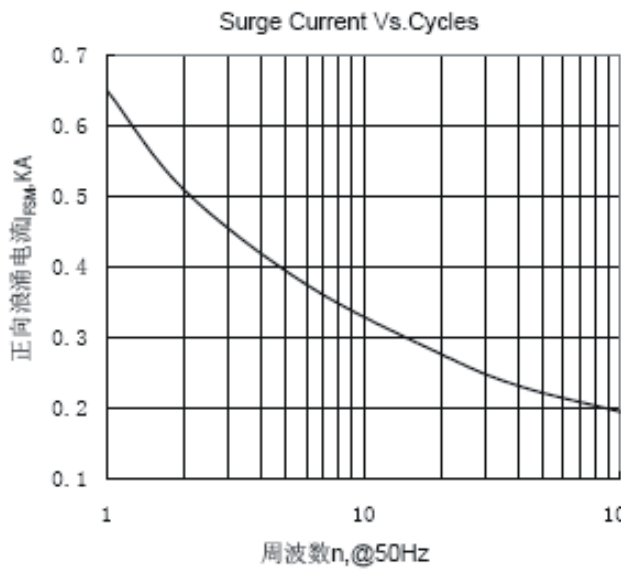


Fig.7 正向浪涌电流与周波数的关系曲线

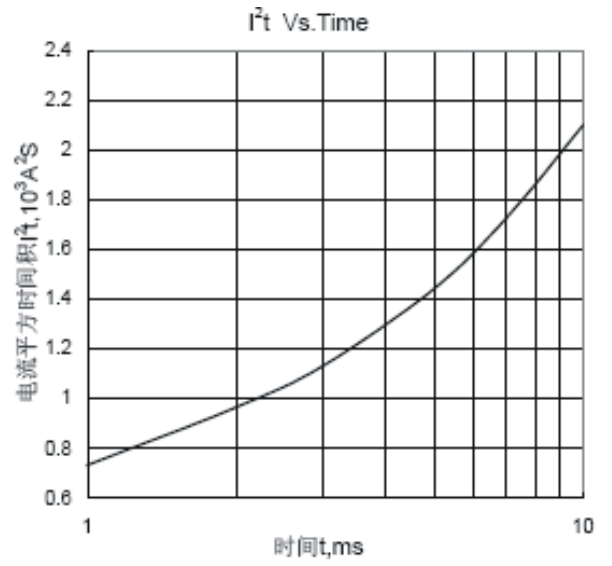
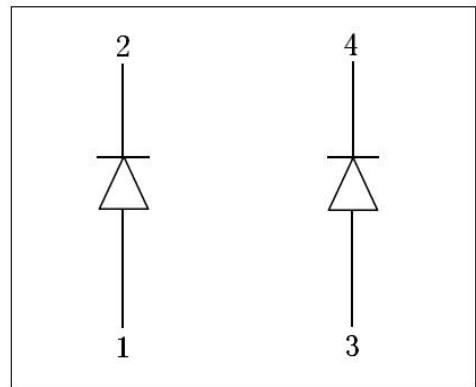
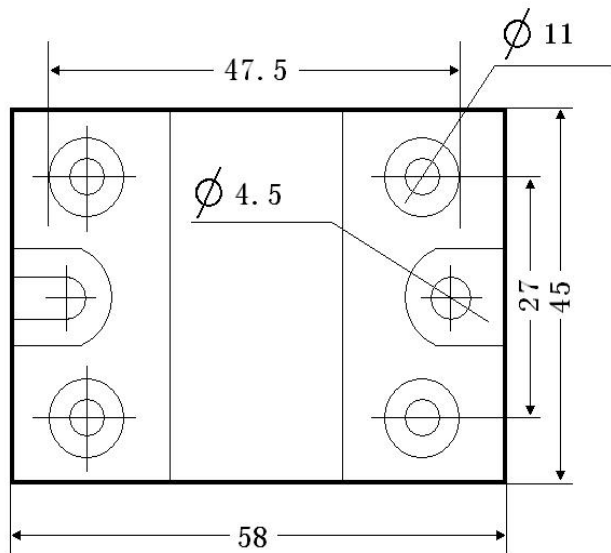


Fig.8 I^2t 特性曲线

模块外型图、安装图



使用说明:

一、使用条件及注意事项:

- 1、使用环境应无剧烈振动和冲击，环境介质中应无腐蚀金属和破坏绝缘的杂质和气氛。
- 2、模块管芯工作结温：整流为 $-40^{\circ}\text{C} \sim 125^{\circ}\text{C}$ ；环境温度不得高于 40°C ；环境湿度小于 86%。
- 3、模块在使用前一定要加装散热器，散热器的选配见下节。散热可采用自然冷却、强迫风冷或水冷。强迫风冷时，风速应大于 6 米/秒。

二、安装注意事项:

- 1、由于 GJM 整流模块是绝缘型(即模块接线柱对铜底板之间的绝缘耐压大于 2.5KV 有效值)，因此可以把多个模块安装在同一散热器上，或装置的接地外壳上。
- 2、散热器安装表面应平整、光滑，不能有划痕、磕碰和杂物。散热器表面光洁度应小于 $10\mu\text{m}$ 。模块安装到散热器上时，在它们的接触面之间应涂一层很薄的导热硅脂。涂脂前，用细砂纸把散热器接触面的氧化层去掉，然后用无水乙醇把表面擦干净，使接触良好，以减少热阻。模块紧固到散热器表面时，采用 M3 或 M4 螺钉和弹簧垫圈，并以 4NM 力矩紧固螺钉。与模块主电极的连线应采用铜排，并有光滑平整的接触面，使接触良好。模块工作 3 小时后，各个螺钉须再次紧固一遍。

模块散热器选择 用户选配散热器时，必

须考虑以下因素:

- ① 模块工作电流大小，以决定所需散热面积;
- ② 使用环境，据此可以确定采取什么冷却方式——自然冷却、强迫风冷、还是水冷;
- ③ 装置的外形、体积、给散热器预留空间的大小，据此可以确定采用什么形状的散热器。一般而论，大多数用户会选择铝型材散热器。为方便用户，对我公司生产的各类模块，在特性参数表中都给出了所需散热面积。此面积是在模块满负荷工作且在强迫风冷时的参考值。下面给出散热器长度的计算公式：模块所需散热面积 = (散热器周长) × (散热器长度) + (截面积) × 2

其中，模块所需散热面积为模块特性参数表中给出的参考值，散热器周长、截面积可以在散热器厂家样本中查到，散热器长度为待求量。

郑重声明：目前市场上充斥着各种劣质散热器，请在购买是注意鉴别，如因使用劣质散热器造成模块损坏或其他严重后果，我公司概不负责。